



# Challenge Up Infographic

Challenge Up enthousiasmeert jongeren om iets voor een ander te doen. Hierbij ontdekken en ontwikkelen zij hun talenten en ontmoeten andere mensen. Dit doen zij in het kader van de Maatschappelijke Diensttijd.

## Opleidingsniveau

Aantal jongeren

259

Praktijkonderwijs



31  
(12%)

VO



101  
(39%)

MBO



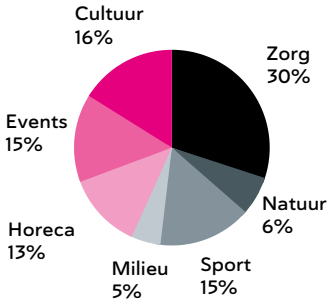
104  
(40%)

HBO



23  
(9%)

## Interesses jongeren bij Challenge Up



“Ik heb nieuwe mensen leren kennen en mijn sociale vaardigheden verbeterd.”

## Motivatie

Nieuwe mensen ontmoeten



21%

Iets voor een ander doen



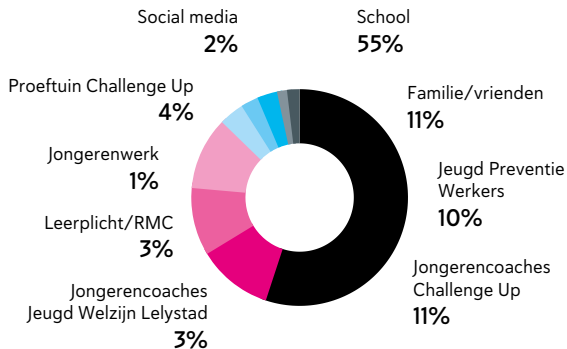
32%

Goed voor mijn CV



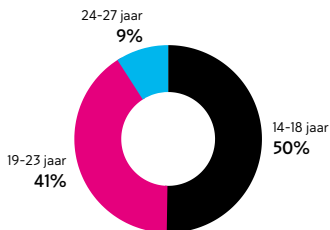
47%

## Wervingsplekken

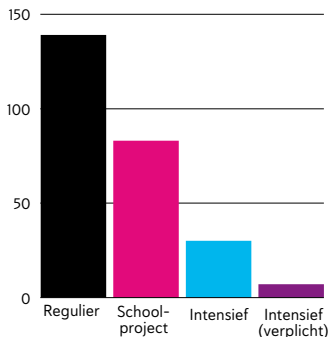


## Leeftijdsgroepen

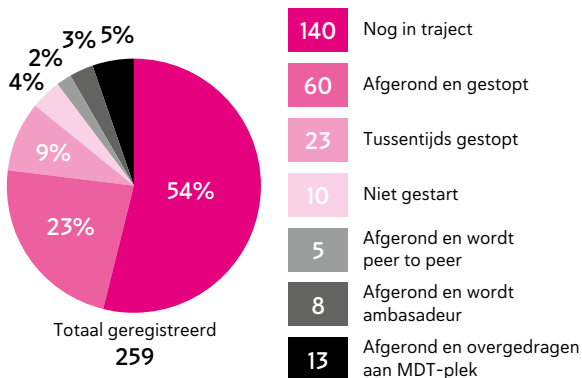
Totaal aantal geregistreerde jongeren: 259



## Soort traject




## Gestart en uitgestroomd



“Meedoen met Challenge Up heeft mij zelfvertrouwen gegeven, zodat ik kan laten zien wie ik ben.”


## Aantal jongeren gematched op MDT-plek




16 jongeren nog te matchen



174 jongeren met eigen organisatie



69 jongeren met 48 andere organisaties



Ruim 20.000 uur hebben jongeren zich ingezet voor een ander

## Enkele van de activiteiten bij Challenge Up



Kookcafé



Muziek in de Polder



Activiteiten bij de BSO



Sporten met  
Super COOL!



Ouderen helpen



Praatcafé

## Potentiële baten

### Afname maatschappelijke zorgkosten

Baathebber: Gemeente (WGI, Wmo, Jeugd),  
Zorgverzekeraars

### Hogere kwaliteit van leven en besef van eigenwaarde

Baathebber: Zorgverzekeraars, Jongere zelf

### Minder maatschappelijke kosten schooluitval

Baathebber: Jongere zelf, Zorgverzekeraars,  
Justitie, Gemeente

### Minder kosten uitkering en re-integratie en hogere arbeidsproductiviteit

Baathebber: Jongere zelf, Gemeente

### Toename leefbaarheid

Baathebber: Buurtbewoners

### Plezier beleven aan activiteiten

Baathebber: Jongere zelf

### Minder jongeren trekken weg

Baathebber: Lelystad

### Trots op Lelystad/burgerschap

Baathebber: Buurtbewoners

Cijfers gebaseerd op geregistreeerde jongeren vanaf januari 2021 t/m januari 2022